



KAPITAŁ LUDZKI
NARODOWA STRATEGIA SPÓJNOŚCI



UNIA EUROPEJSKA
EUROPEJSKI
FUNDUSZ SPOŁECZNY

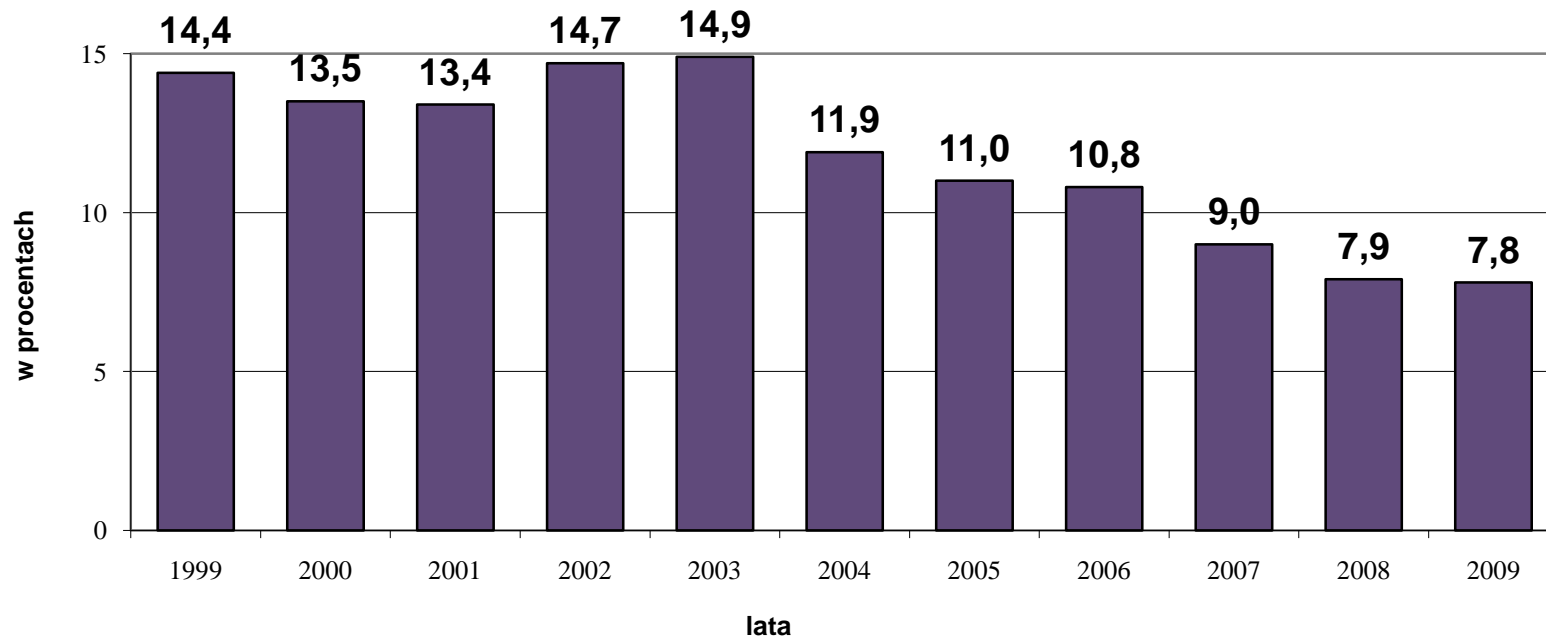


Pomoc społeczna w województwie małopolskim - wybrane dane statystyczne



**Szkolenie – Powiatowa Rada Zatrudnienia - Nowy Sącz
Wieliczka, 05.07.2010 r.**

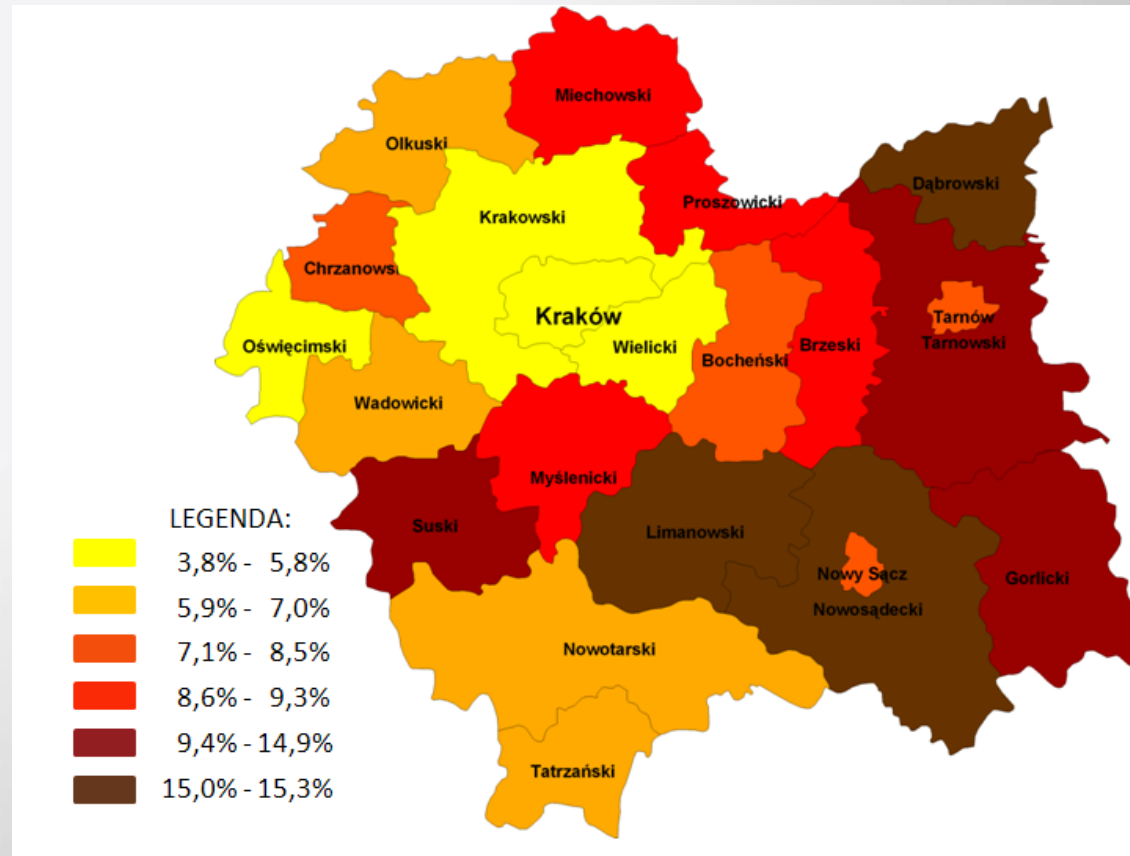
Udział korzystających z pomocy społecznej w ludności Małopolski - w latach



**odsetek liczby osób w rodzinach świadczeniobiorców w liczbie mieszkańców powiatów (rzeczywista liczba osób i rodzin objętych pomocą społeczną - świadczenia przyznane w ramach zadań zleconych i własnych bez względu na rodzaj, formę, liczbę oraz źródło finansowania).*

Źródło: Sprawozdanie MPIPS-03 I-XII 2009 r.; dane GUS (Bank Danych Regionalnych) - www.stat.gov.pl

Udział korzystających z pomocy społecznej w ludności Małopolski - rok 2009



**odsetek liczby osób w rodzinach świadczeniobiorców w liczbie mieszkańców powiatów (rzeczywista liczba osób i rodzin objętych pomocą społeczną - świadczenia przyznane w ramach zadań zleconych i własnych bez względu na rodzaj, formę, liczbę oraz źródło finansowania).*

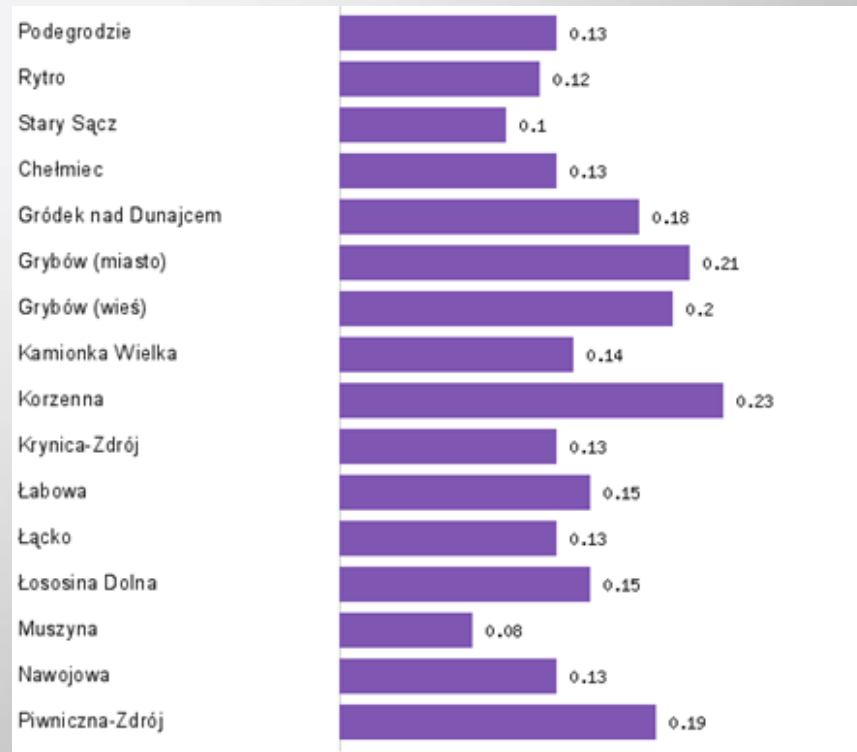
Źródło: Sprawozdanie MPiPS-03 I-XII 2009 r.; dane GUS (Bank Danych Regionalnych) - www.stat.gov.pl



Małopolskie
Obserwatorium
Polityki
Społecznej

Udział korzystających z pomocy społecznej w ludności powiatów: Nowy Sącz i powiat nowosądecki - rok 2009

- Nowy Sącz – 0.08
- powiat nowosądecki – 0.15
- Gminy powiatu nowosądeckiego:



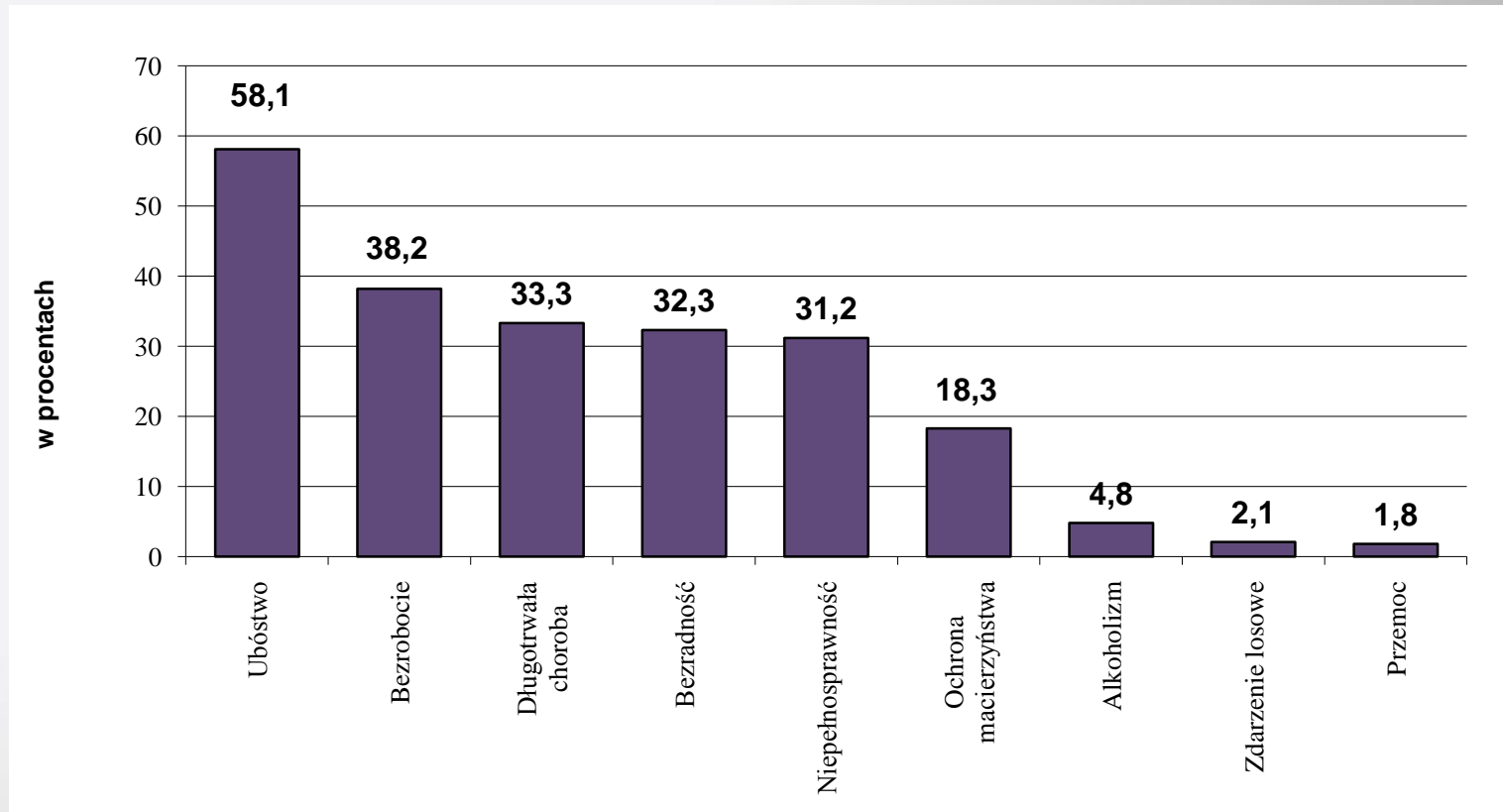
**odsetek liczby osób w rodzinach świadczeniobiorców w liczbie mieszkańców powiatów (rzeczywista liczba osób i rodzin objętych pomocą społeczną - świadczenia przyznane w ramach zadań zleconych i własnych bez względu na rodzaj, formę, liczbę oraz źródło finansowania).*

Źródło: Sprawozdanie MPiPS-03 I-XII 2009 r.; dane GUS (Bank Danych Regionalnych) - www.stat.gov.pl



Małopolskie
Obserwatorium
Polityki
Społecznej

Główne przyczyny korzystania z pomocy społecznej w Małopolsce - rok 2009



Źródło: Sprawozdanie MPiPS-03 I-XII 2009 r.; dane GUS (Bank Danych Regionalnych) - www.stat.gov.pl

Jednostki pomocy społecznej w Małopolsce - rok 2009

Rodzaj jednostki	liczba jednostek	liczba miejsc*	liczba korzystających**
domy pomocy społecznej	87	7 536	8 109
rodzinne domy pomocy społecznej	3	19	18
domy dla matek	0	0	6 388
ośrodki wsparcia	103	4 951	6 071
jednostki specjalistycznego poradnictwa	11	0	1 041
mieszkania chronione	46	165	138
ośrodki interwencji kryzysowej	15	152	9 667
ośrodki adopcyjno - opiekuńcze	6	0	3 787
placówki opiekuńczo - wychowawcze	123	4 522	3 560

*wg statutu

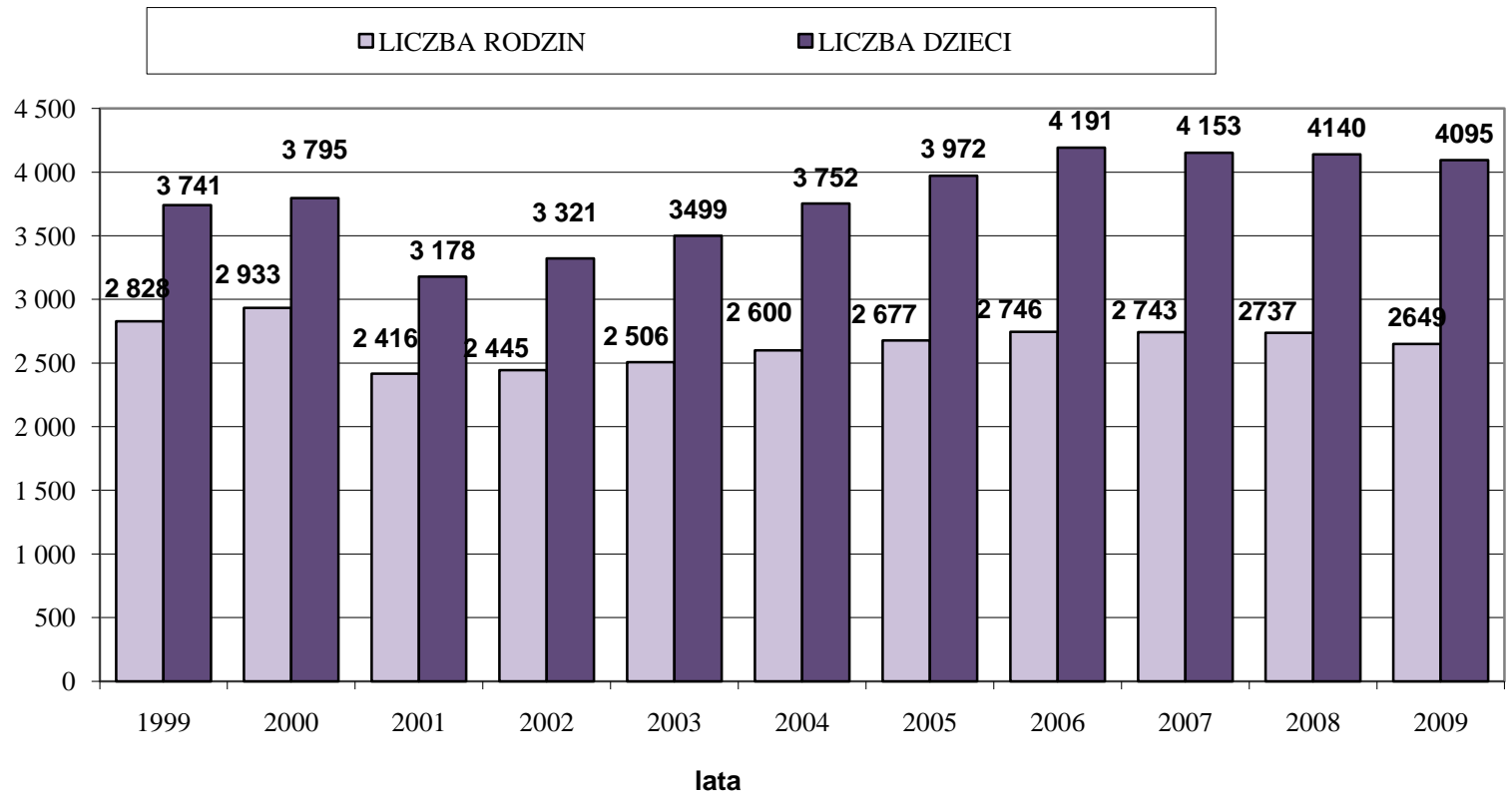
** rzeczywista liczba osób korzystających z miejsc lub porad.

Źródło: Opracowanie – „Małopolskie Obserwatorium Polityki Społecznej – Etap I” na podstawie danych Sprawozdania MPiPS-03 I-XII 2009 r. (stan na dzień 31 XII 2009 r.).

Jednostki pomocy społecznej w powiatach: Nowy Sącz i powiat nowosądecki - rok 2009

Rodzaj jednostki	liczba jednostek			ŁĄCZNIE	liczba miejsc*	liczba korzystających* *
	miasto Nowy Sącz	powiat Nowy Sącz	gminy powiatu nowosądeckiego			
domy pomocy społecznej	3	4	0	7	677	735
rodzinne domy pomocy społecznej	0	0	0	0	0	0
domy dla matek	0	0	0	0	0	0
ośrodki wsparcia	1	2	1	4	153	181
jednostki specjalistycznego poradnictwa	0	0	0	0	0	0
mieszkania chronione	2	6	2	10	29	12
ośrodki interwencji kryzysowej	1	0	0	1	9	621
ośrodki adopcyjno - opiekuńcze	1	0	0	1	x	498
placówki opiekuńczo - wychowawcze	3	4	0	7	184	216

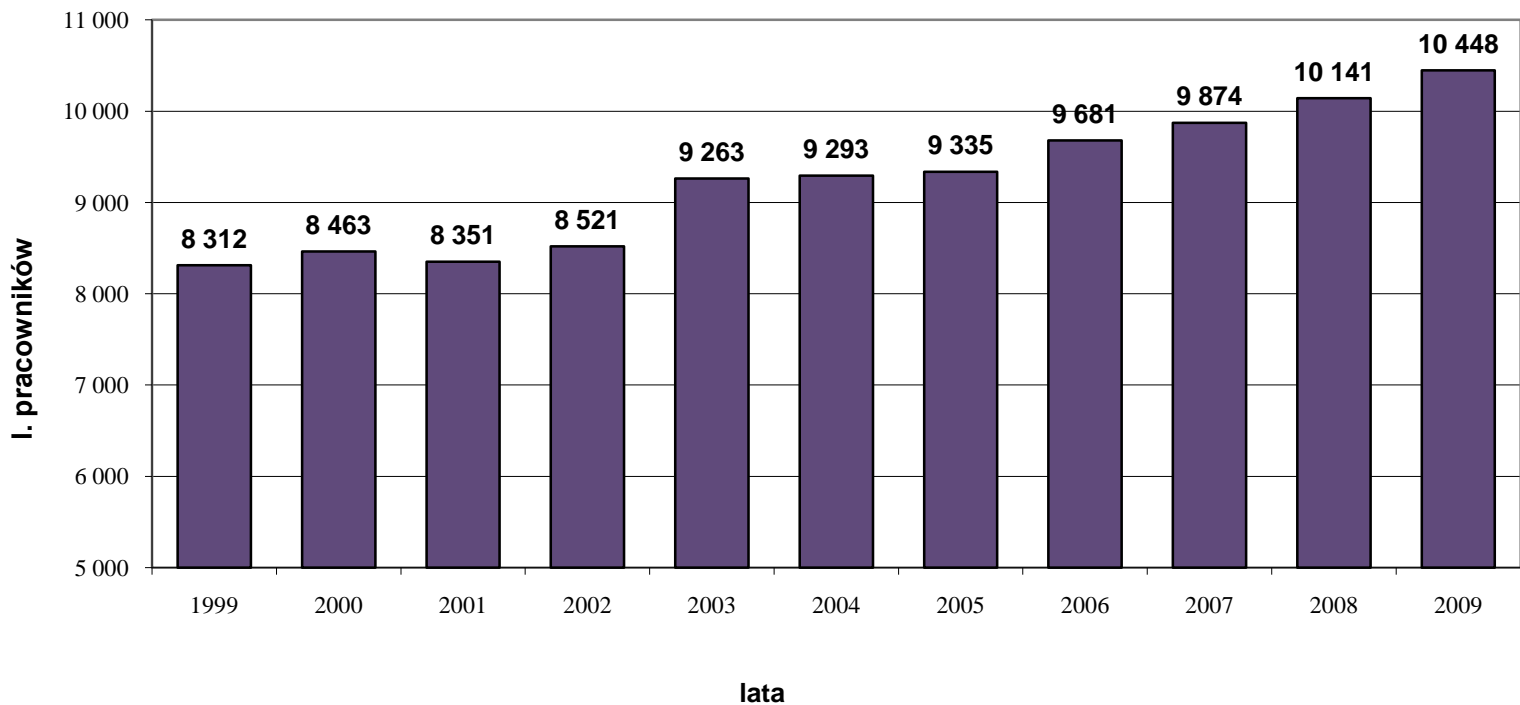
Liczba rodzin zastępczych i dzieci w rodzinach zastępczych w Małopolsce - w latach



- Nowy Sącz - 82 rodziny/ 139 dzieci
- powiat nowosądecki - 120 rodzin/ 216 dzieci

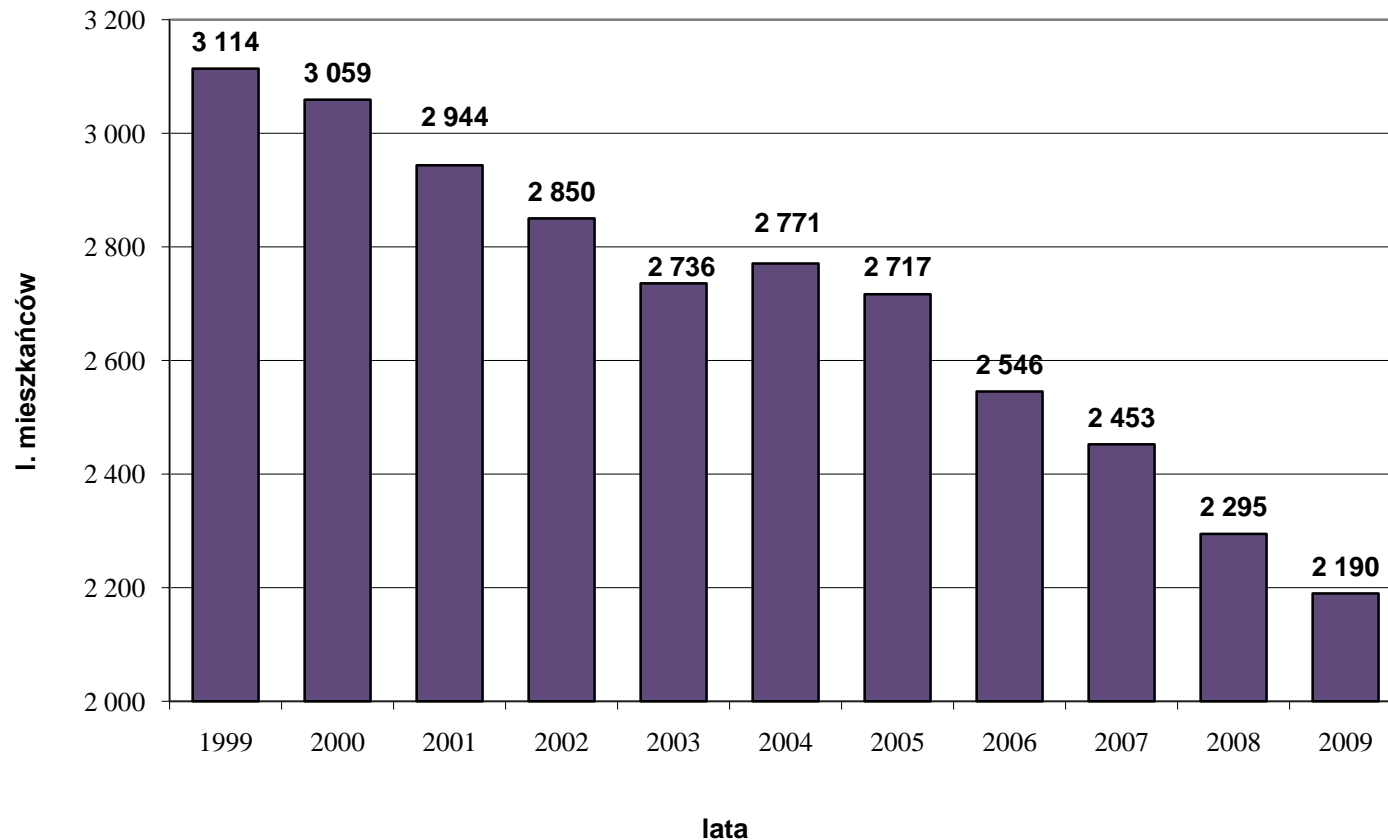
Źródło: Sprawozdanie MPiPS-03 I-XII 2009 r.; dane GUS (Bank Danych Regionalnych) - www.stat.gov.pl

Liczebność kadry pomocy społecznej w Małopolsce – w latach



Źródło: Sprawozdanie MPiPS-03 I-XII 2009 r.; dane GUS (Bank Danych Regionalnych) - www.stat.gov.pl

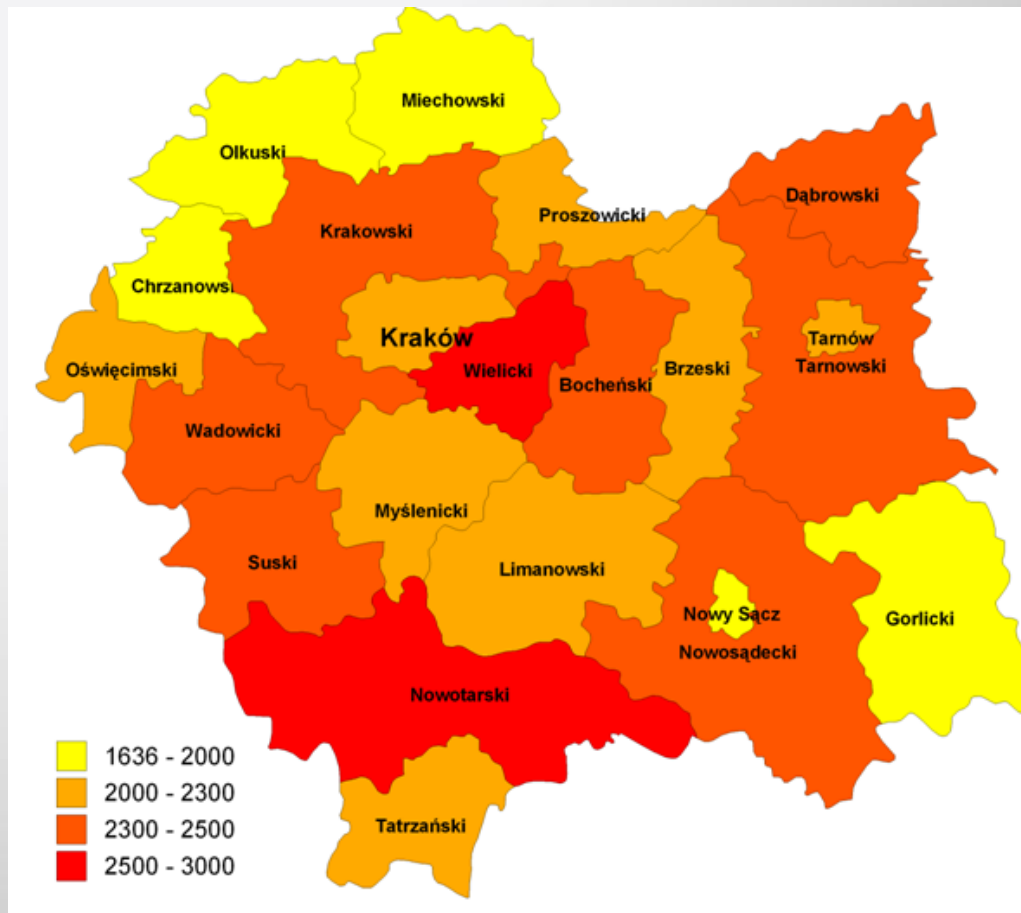
Poziom zatrudnienia pracowników socjalnych w województwie małopolskim – w latach



**średnia liczba mieszkańców na 1 pracownika socjalnego*

Źródło: Sprawozdanie MPiPS-03 I-XII 2009 r.; dane GUS (Bank Danych Regionalnych) - www.stat.gov.pl

Poziom zatrudnienia pracowników socjalnych w Małopolsce - wg powiatów w 2009 r.

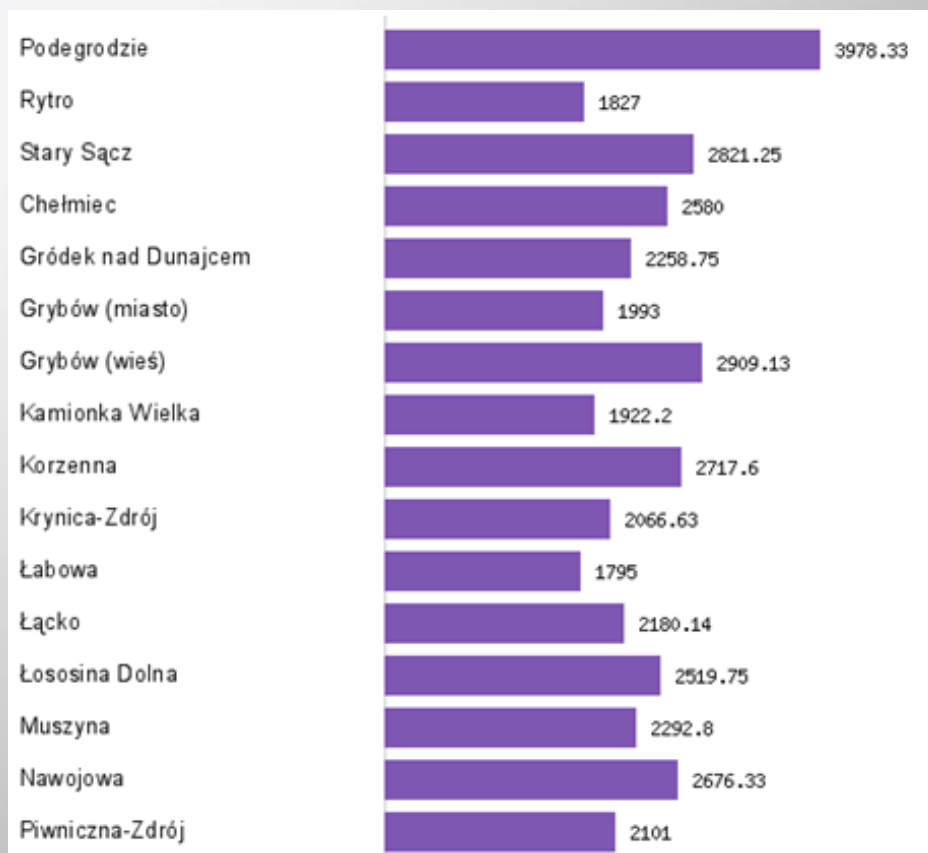


**średnia liczba mieszkańców na 1 pracownika socjalnego*

Źródło: Sprawozdanie MPiPS-03 I-XII 2009 r.; dane GUS (Bank Danych Regionalnych) - www.stat.gov.pl

Poziom zatrudnienia pracowników socjalnych w 2009 r. – Nowy Sącz i powiat nowosądecki

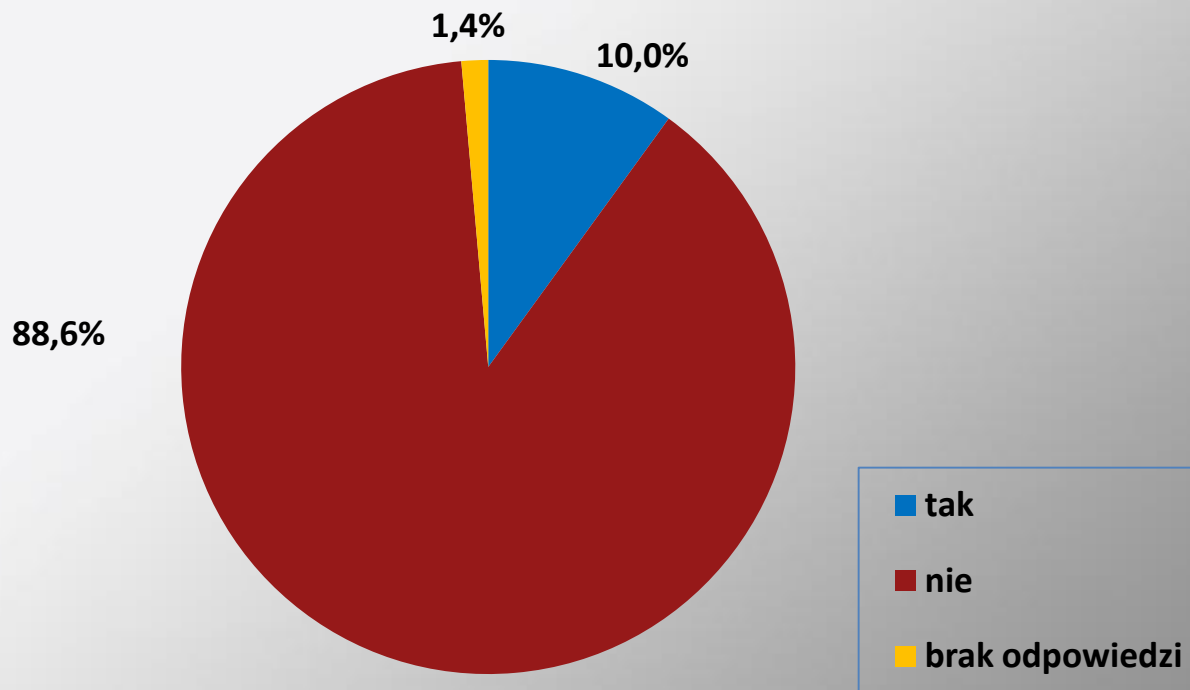
- Nowy Sącz - 1 966
- powiat nowosądecki 2 442
- Gminy powiatu nowosądeckiego:



**średnia liczba mieszkańców na 1 pracownika socjalnego*

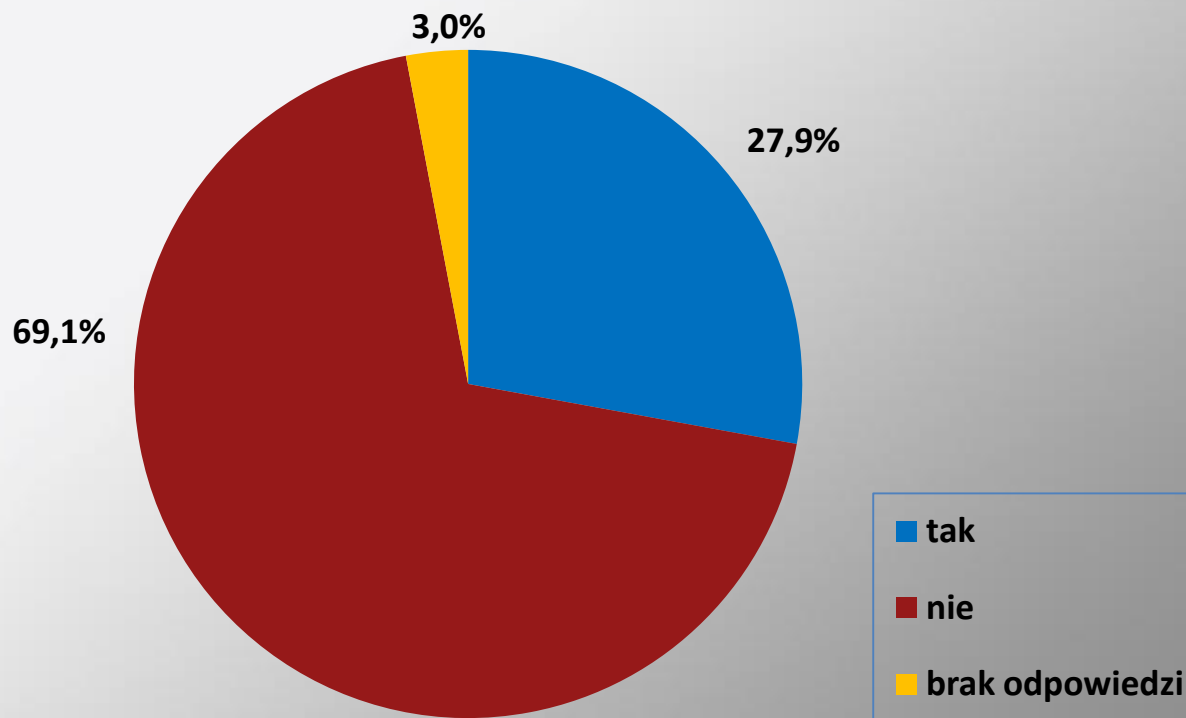
Źródło: Sprawozdanie MPiPS-03 I-XII 2009 r.; dane GUS (Bank Danych Regionalnych) - www.stat.gov.pl

Doświadczenie OPS i PCPR z zakresu wdrażania projektów unijnych w latach 2004 - 2006



Źródło: Bilans potrzeb w zakresie pomocy społecznej 2009. – Małopolskie Obserwatorium Polityki Społecznej.

Doświadczenie OPS i PCPR z zakresu wdrażania projektów wykorzystujących środki zewnętrzne inne niż projekty unijne



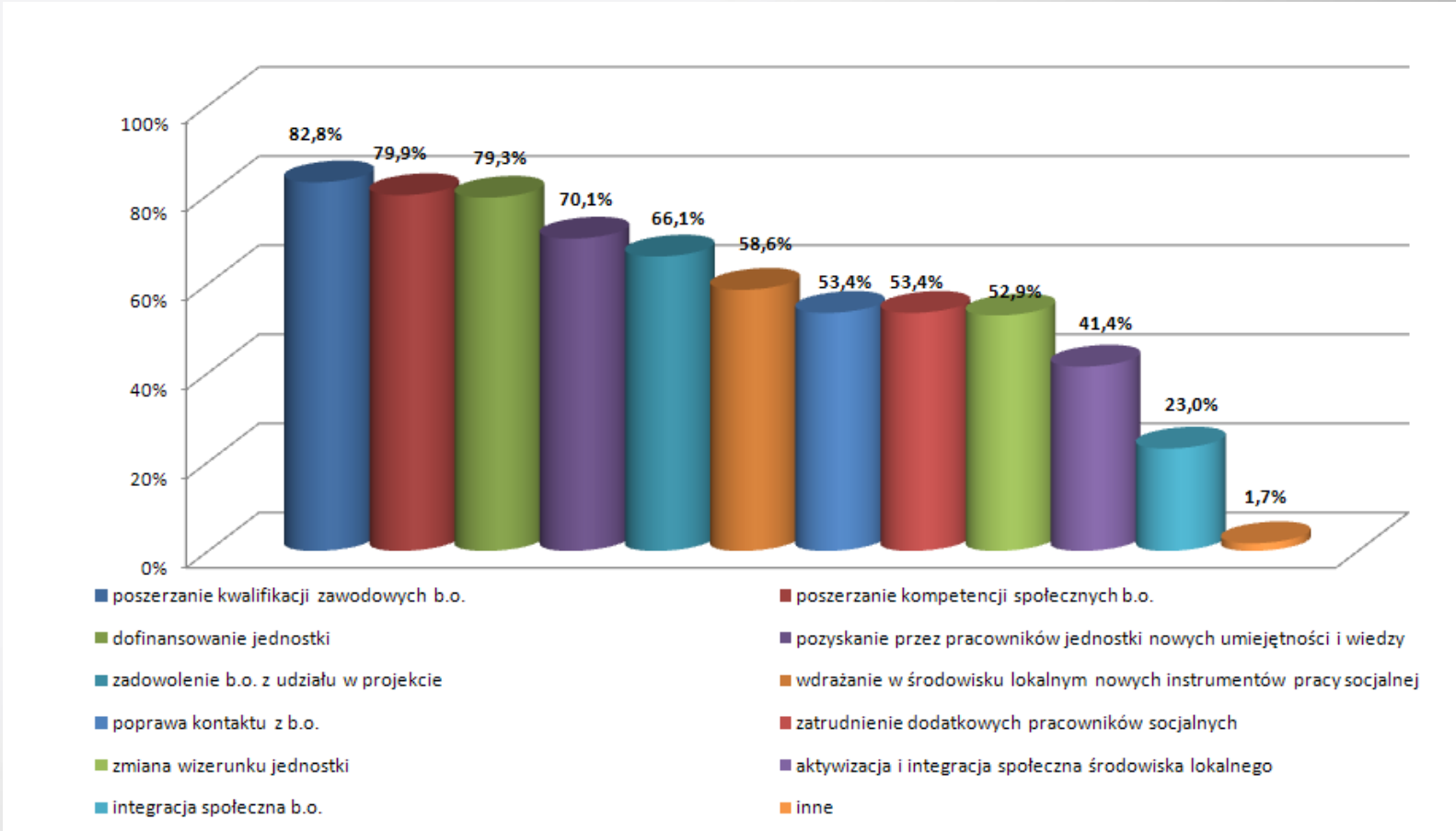
Źródło: Bilans potrzeb w zakresie pomocy społecznej 2009 – Małopolskie Obserwatorium Polityki Społecznej.

Program Operacyjny Kapitał Ludzki 2007 - 2013 – projekty systemowe pomocy społecznej

Jednostka	Nazwa projektu systemowego
Miasto Nowy Sącz	Twoja AKTYWNOŚĆ szansą na sukces!
Powiat nowosądecki	W stronę samodzielności i niezależności
Miasto Stary Sącz	Program aktywizacji społecznej i zawodowej - Czas na aktywność w Grodzie Kingi
Miasto Grybów	Dobry start szansą na pracę
Gmina Chełmiec	Mój sukces w moich rękach - program aktywizacji zawodowej w gminie Chełmiec
Gmina Gródek nad Dunajcem	Czas na zmiany!
Gmina Grybów	Nowe perspektywy - nowe szanse!
Gmina Kamionka Wielka	Razem do sukcesu
Gmina Korzenna	Ja też mam szansę - aktywizacja w gminie Korzenna
Gmina Krynica-Zdrój	Czas na zwiększenie aktywności zawodowej w gminie Krynica-Zdrój
Gmina Łabowa	Uwierz w siebie
Gmina Łącko	Od aktywizacji do integracji
Gmina Łososina Dolna	Reaktywacja
Miasto i Gmina Muszyna	Aktywna integracja osób bezrobotnych
Gmina Nawojowa	Program aktywizacji społeczno-zawodowej w Gminie Nawojowa
Gmina Podegrodzie	Czas na aktywność społeczno-zawodową w gminie Podegrodzie
Gmina Rytro	Masz możliwości - masz szansę
Gmina Piwniczna Zdrój	W stronę samodzielności i niezależności

Źródło: Wojewódzki Urząd Pracy w Krakowie

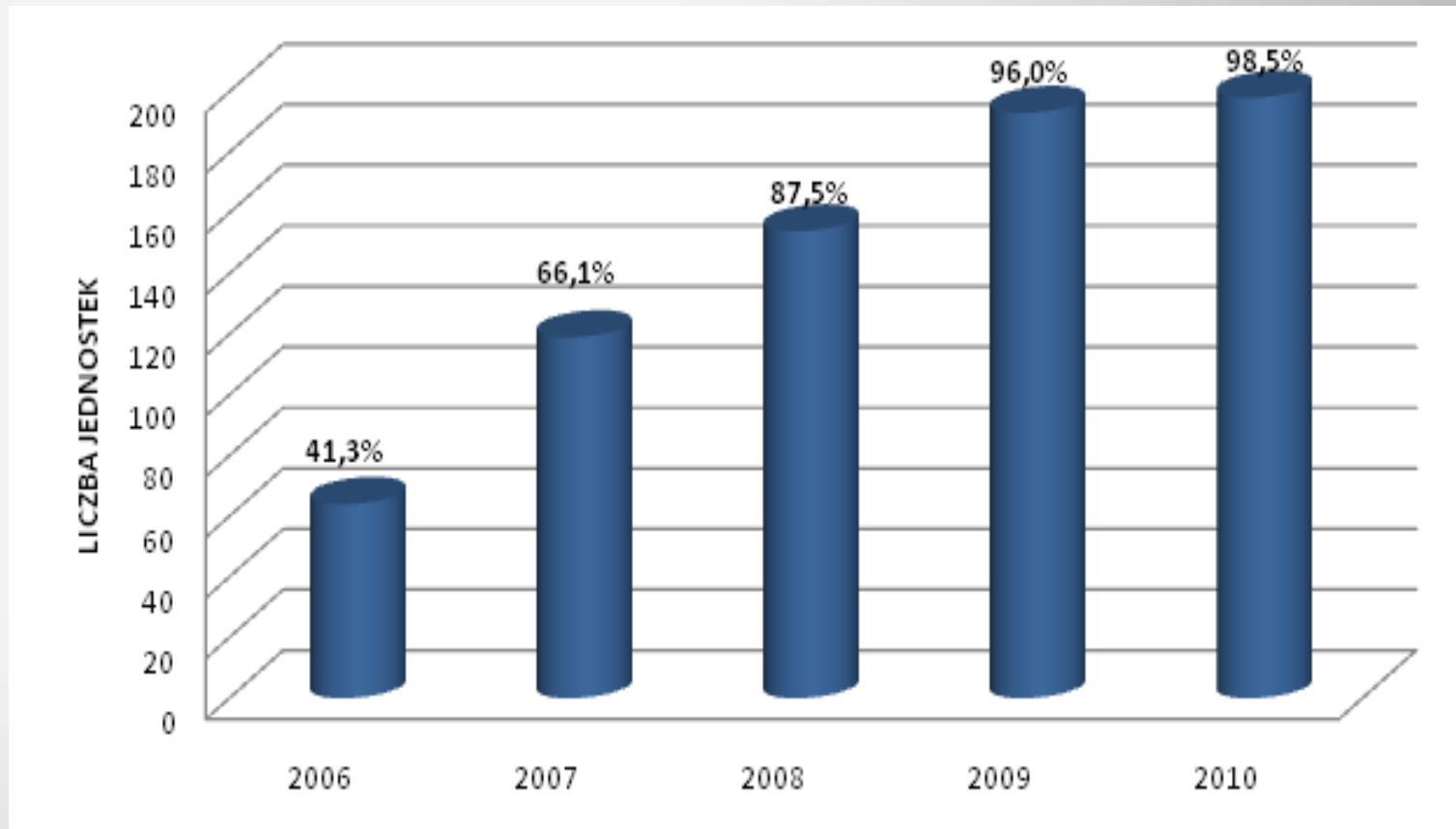
Pozytywne doświadczenia OPS i PCPR związane z realizacją projektów PO KL - 2010 r.



Źródło: Beneficjenci Poddziałania 7.1.1 i 7.1.2 Programu Operacyjnego Kapitał Ludzki w Małopolsce – realizacja projektów systemowych oraz innych zadań pomocy społecznej. Bilans potrzeb w zakresie pomocy społecznej 2010. – Małopolskie Obserwatorium Polityki Społecznej.

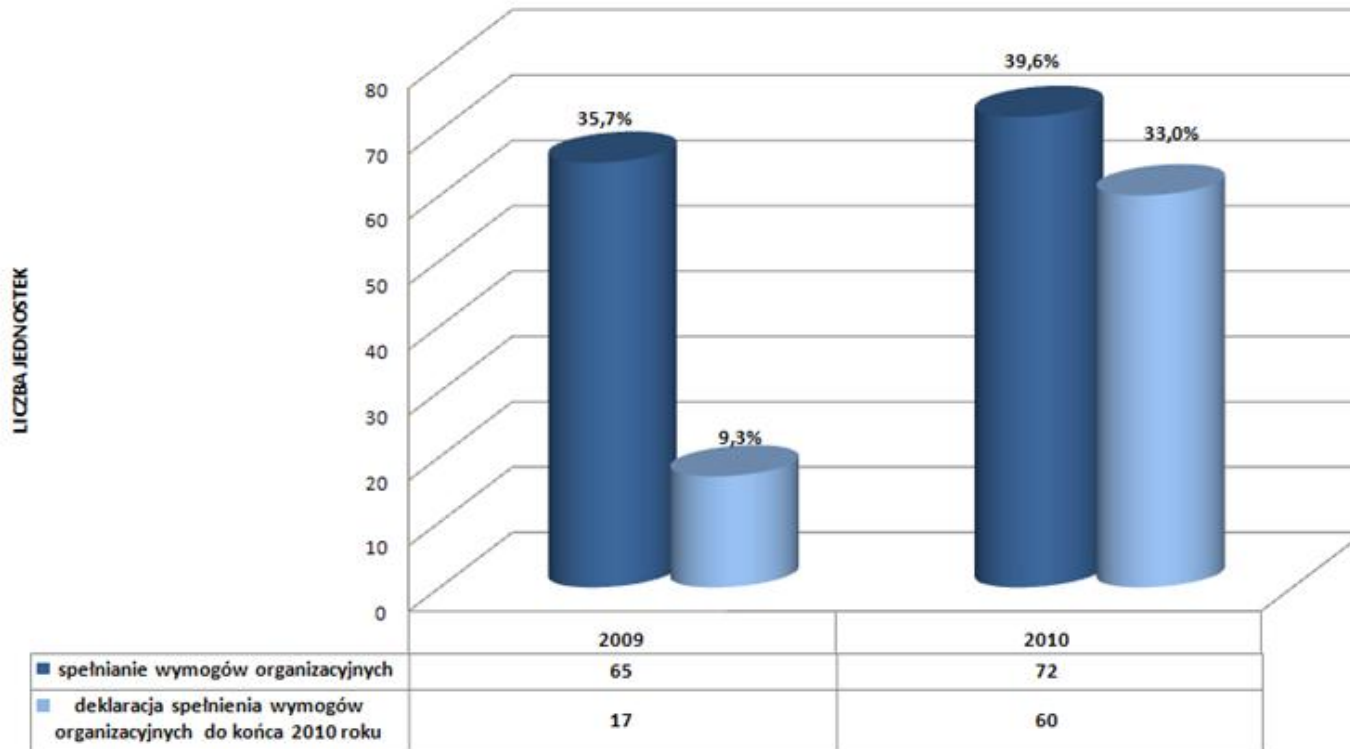


Lokalne strategie rozwiązywania problemów społecznych - w latach



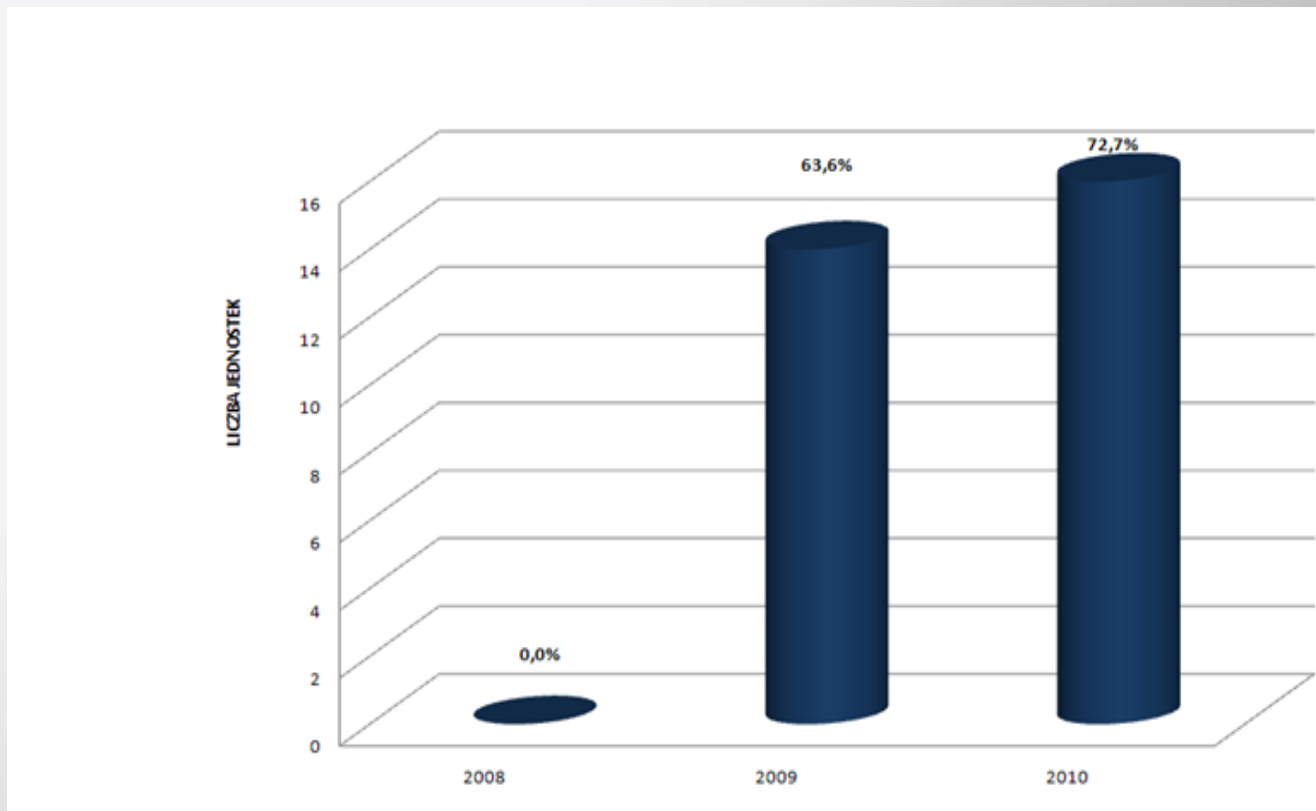
Źródło: Beneficjenci Poddziałania 7.1.1 i 7.1.2 Programu Operacyjnego Kapitał Ludzki w Małopolsce – realizacja projektów systemowych oraz innych zadań pomocy społecznej. Bilans potrzeb w zakresie pomocy społecznej 2010. – Małopolskie Obserwatorium Polityki Społecznej.

Poziom zatrudnienia pracowników socjalnych (gminy/OPS) - w latach



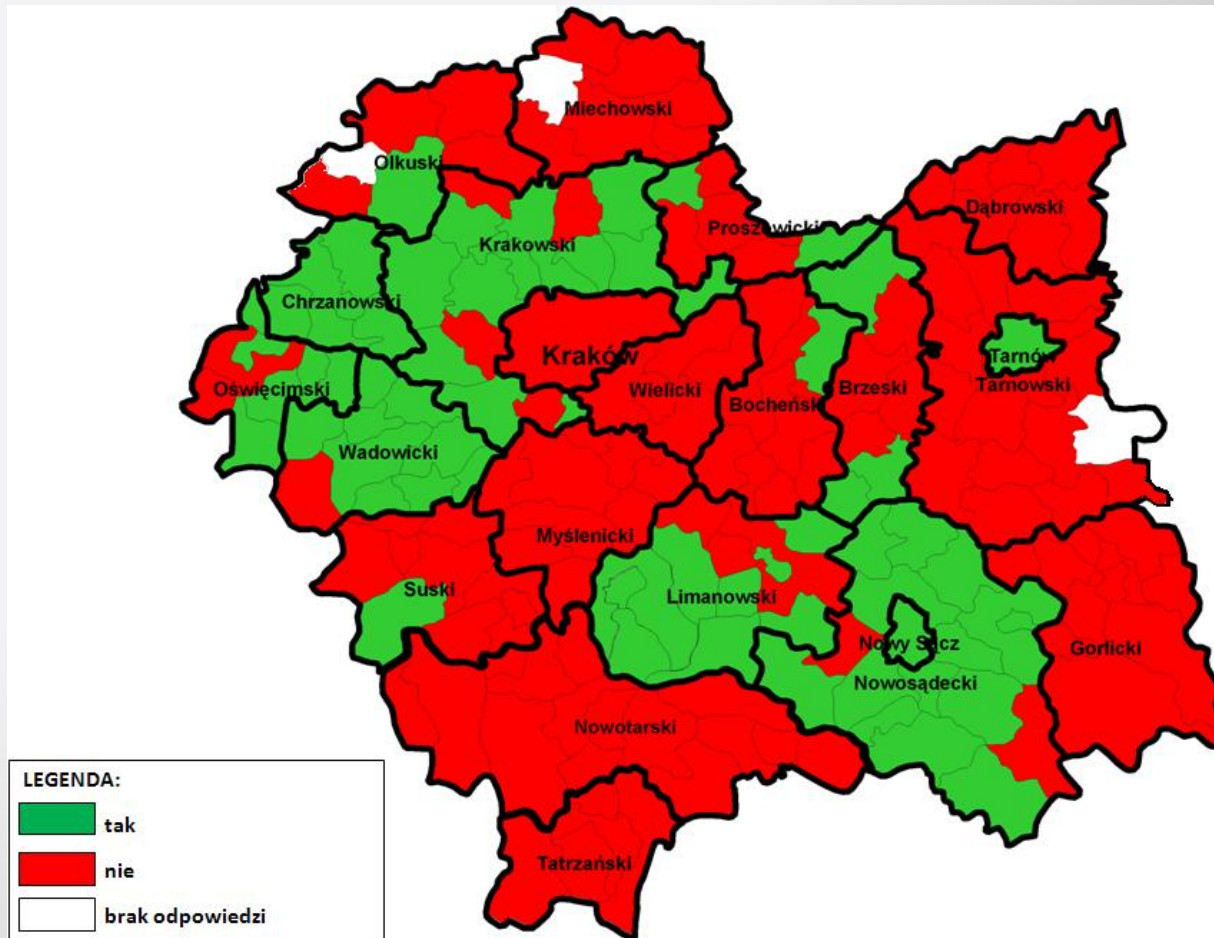
Źródło: Beneficjenci Poddziałania 7.1.1 i 7.1.2 Programu Operacyjnego Kapitał Ludzki w Małopolsce – realizacja projektów systemowych oraz innych zadań pomocy społecznej. Bilans potrzeb w zakresie pomocy społecznej 2010. – Małopolskie Obserwatorium Polityki Społecznej.

Zatrudnianie doradcy ds. osób niepełnosprawnych w PCPR - w latach



Źródło: Beneficjenci Poddziałania 7.1.1 i 7.1.2 Programu Operacyjnego Kapitał Ludzki w Małopolsce – realizacja projektów systemowych oraz innych zadań pomocy społecznej. Bilans potrzeb w zakresie pomocy społecznej 2010. – Małopolskie Obserwatorium Polityki Społecznej.

Porozumienia OPS – PUP - rok 2010



Źródło: Beneficjenci Poddziałania 7.1.1 i 7.1.2 Programu Operacyjnego Kapitał Ludzki w Małopolsce – realizacja projektów systemowych oraz innych zadań pomocy społecznej. Bilans potrzeb w zakresie pomocy społecznej 2010. – Małopolskie Obserwatorium Polityki Społecznej.



KAPITAŁ LUDZKI
NARODOWA STRATEGIA SPÓJNOŚCI



UNIA EUROPEJSKA
EUROPEJSKI
FUNDUSZ SPOŁECZNY



Dziękuję za uwagę

Małgorzata Szlązak

Regionalny Ośrodek Polityki Społecznej w Krakowie

Małopolskie Obserwatorium Polityki Społecznej

www.politykaspoleczna.obserwatoria.malopolska.pl